



Un nouveau monde

notin *liner*

notinliner un véhicule à vivre

PACKS ACCESSOIRES


Nous proposons des packs de confort afin d'encore améliorer un équipement déjà exceptionnel

PACK LINER VIE À BORD

- Enjoliveurs de toit
- Centrale d'aspiration
- Micro-ondes grill 220V
- Pile à combustible EFOY 210
- Groupe électrogène TEC 29
- Convertisseur 3000 W + alimentation de toutes les prises et commande déportée
- 2 Climatisations cellule au sol Truma Saphir Confort 2400W réversible 220V
- Machine à laver + branchement eau de ville
- Lave-vaisselle
- Ensemble HIFI Luxe FOCAL

PACK LINER CONFORT SÉCURITÉ PORTEUR

- Vérins hydrauliques EP
- 4 jantes alu LINER
- Suspensions pneumatiques avant et arrière VB AIR
- Réservoir carburant 170L
- Boite automatique ZF 8 vitesses
- Chauffage additionnel Webasto en cabine





NOTINLINER est le vaisseau amiral de la société NOTIN.

Fabriqué en France, il est le reflet de tout notre savoir faire. Conçu pour vous offrir le meilleur du camping-car, il démontre toute la qualité, la fiabilité et la créativité de NOTIN.

NOTINLINER ne ressemble à aucun autre, il a sa propre personnalité. Vous serez séduit par son design élégant, par sa face avant majestueuse, en fait par son identité NOTIN.

NOTINLINER est développé et construit par une équipe motivée et passionnée jusque dans les moindres détails pour une clientèle avide de voyages sans compromis.

NOTINLINER est l'expérience ultime du camping-car par ses dimensions et son très haut niveau de performance. L'excellence technique, les lignes claires de son mobilier unique, l'ambiance très contemporaine et le très haut niveau d'équipements en font un véhicule de luxe d'exception.

Nous sommes fiers de vous présenter ce **Palace**, un symbole, qui vous fait entrer dans un **Nouveau Monde** !



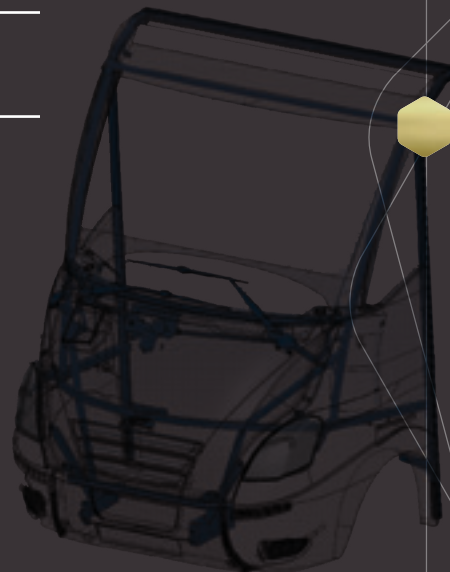

notin liner

notin liner



notinliner

PORTEUR



**ARMATURE ALUMINIUM
MONOBLOC**

NOUVEL IVECO DAILY 205 CV



CABINE ENTièrement MODIFIÉE :

Poste de conduite réhaussé et avancé sur le bloc moteur, permettant une excellente visibilité et supprimant toute marche dans la cellule. La face avant Notinliner est constituée d'une armature aluminium monobloc assurant une sécurité exceptionnelle pour un camping-car ; une cabine polyester vient recouvrir cette armature.


POUR LE CONFORT ET LA SÉCURITÉ, NOTINLINER EST ÉQUIPÉ DES ÉLÉMENTS SUIVANTS :



Accès optimal bloc moteur



Suspensions VB Air entièrement pneumatique avant / arrière*



Vérins hydrauliques*



Réservoir de carburant 170L*



Jantes alu*

* De série sur véhicules équipés des packs proposés

ÉQUIPEMENTS DIVERS

SÉCURITÉ RENFORCÉE PAR :

- Porte de cellule de sécurité avec triple verrouillage, baie et moustiquaire
- Alarme volumétrique et périmétrique sur l'ensemble des portillons
- Détecteur de gaz,...

STORE DE PARE BRISE ÉLECTRIQUE



CONFORT THERMIQUE :

- Double plancher chauffant permettant d'intégrer tous les réservoirs et de nombreux accessoires
- Chauffage central Aldé avec radiateurs parois et double plancher, double circuit pour isoler la chambre
- Chauffage gazole complémentaire pour une plus grande autonomie
- 2 climatisations* positionnées dans le double plancher assurant votre bien-être en période estivale.



RÉTROVISEURS SUSPENDUS « grand large »

L'ENSEMBLE DES VANNES


est rassemblé dans un espace chauffé pour votre confort. 300l eau propre (dont 100l au roulage) et 200l eau usée vous garantissent une autonomie optimale.

Pour parfaire le confort : lave-linge*
+ branchement eau de ville et réducteur
de pression

* De série sur véhicules équipés des packs proposés



Toutes les charnières du véhicule
sont invisibles



Volets et vitres électriques NOTIN
avec centralisation en option

MARCHEPIED ÉLECTRIQUE



INTÉRIEUR

Centrale multimédia :

- Système de navigation avec écran tactile « spécifique camping-car » et commande au volant
- Écran tactile WVGA à haute définition
- Technologie radio numérique (DAB+) embarqué
- Système de navigation embarqué
- Itinéraires personnalisés pour les camping-cars et poids lourds
- Bluetooth HFP V1.6 embarqué
- Profil de distribution audio de haute qualité
- Connecteur HDI/MHL pour image de haute définition
- Entrée caméra de recul
- Antenne DAB et GPS inclus



Antenne satellite à 2 têtes permettant de visionner 2 programmes en même temps sur les 2 écrans installés dans le véhicule

NOUVEAU Système audio FOCAL d'une puissance de 305W RMS

- 7 enceintes idéalement réparties dont un home cinéma avec caisson de basse dans le salon
- NOUVEAU Équipement de vidéosurveillance NOTINLINER est équipé de rétroviseurs dotés de caméra vision nocturne permettant la surveillance du véhicule à l'arrêt



Système éclairage 100% Leds
Éclairage indirect et de nuit au sol

* De série sur véhicules équipés des packs proposés

360





Table à géométrie variable avec pied haut de gamme

SIEGES DE CABINE SKA
GRAND CONFORT
à suspension pneumatique,
chauffants, entièrement
réglables avec soutien lombaire



VOLANT CUIR
associé aux coloris
du camping-car

notin *liner*

360°



LIT CABINE ÉLECTRIQUE
un système de lit électrique
extensible peut équiper
la cabine de Notinliner



CENTRALE INTÉGRÉE D'ASPIRATION*
pour assurer le nettoyage du véhicule,
une centrale d'aspiration est intégrée
avec un flexible de 5 m



CUISINE DE LUXE

L'AMOUR DU GOÛT : FAIRE LA CUISINE AVEC UN TEL ÉQUIPEMENT EST UN RÉEL PLAISIR

- Table de cuisson induction + gaz
- Hotte aspirante avec éclairage
- Réfrigérateur AES 190 L avec compartiment congélateur séparé
- Plan de travail en résine de synthèse V-KORR avec évier intégré
- Lave-vaisselle*
- Four Micro-ondes*
- Machine à café
- Poubelle de tri sélectif



* De série sur véhicules équipés des packs proposés

CHAMBRE À COUCHER

**LE SOMMEIL MÉRITE LA PLACE QUI LUI REVIENT.
AUSSI, LE CONFORT DE COUCHAGE EST EXCELLENT**

- Literie de luxe avec système Médicotherm massant pour une relaxation optimale
- L'éclairage indirect par leds confère une ambiance où il fait bon se reposer
- La chambre est parfaitement ventilée offrant ainsi un sommeil relaxant et reposant



Cloison design de séparation avec espace central salle de bain (ou version chambre ouverte)

Matelas medicotherm.



notin *liner*

SALLE DE BAIN

RELAXEZ-VOUS DANS CE MAGNIFIQUE ESPACE CONTEMPORAIN : LE CONFORT JUSQUE DANS LES MOINDRES DÉTAILS

- Vaste cabine de douche à effet de pluie avec parois lumineuses
- Plan de toilette en résine de synthèse avec vasque intégrée
- Robinet mitigeur haut de gamme métal
- Armoires de toilette à éclairage indirect à leds
- Grands miroirs avec intégration éclairage à leds
- Distributeur de savon et nombreux accessoires
- Sèche-cheveux intégré
- Radiateur sèche-serviettes

WC broyeur en céramique grande capacité.
Economie d'eau propre avec possibilité de rincer
le réservoir des eaux noires avec les eaux usées.



GARAGE - COFFRES - AUTONOMIE ÉLECTRIQUE



Garage voiture (Smart - Twizy)
chauffé avec treuil de chargement

Coffres de rangements / Accès latéral à la soute



- Groupe électrogène TEC 29 embarqué*
- 2*140W de panneaux solaires
- 1 batterie lithium 300A - NOUVEAUTÉ
- Pile à combustible EFOY 210*



* De série sur véhicules équipés des packs proposés

FICHE TECHNIQUE

EQUIPEMENTS PORTEUR

Capacité réservoir Gazoil	100 L / 170 L Pack Porteur
Rétroviseurs électriques et chauffants grand angle	S
Rétroviseurs avec détecteur d'angle mort SAFETY MIRROR	S
Caméra rétroviseurs et arrière sur autoradio - utilisation au roulage et à l'arrêt	S
Vitre électrique chauffeur	S
Antidémarrage	S
Siège chauffeur pivotant et chauffant	S
Siège passager pivotant et chauffant	S
Sièges grand confort SKA - cuir assorti aux coussins avec suspension pneumatique et chauffage intégré	S
Combiné autoradio caméra de recul GPS double din avec commande déportée	S
Habillage sièges cabine assortis aux coussins	S
Occultation pare brise par rideau électrique 12V	S
Tapis cabine de conduite	S
Climatisation de cabine	S Automatique
ABS + ASR	S
Boîte automatique	S Pack Porteur
Amortisseurs camping car renforcés	S
Suspension Full pneumatique VB	S Pack Porteur
Régulateur de vitesse	S
Volant réglable	S
Ordinateur de bord	S
Kit 4 jantes alu MEIER	S Pack Porteur
Bavettes roues AV + AR	S
Feux Antibrouillard	S
Prédisposition attelage	S
Ralentisseur électrique TELMA	O
Coupe batterie moteur	S
Chauffage additionnel en cabine WEBASTO	S Pack Porteur
Vérins hydrauliques de stabilisation	S Pack Porteur

DIMENSIONS

Longueur hors tout	9,40 m
Largeur carrosserie hors tout	2,36m
Hauteur hors tout	3,45m
Empattement	5100 mm

AMENAGEMENT

Places repas	6
Places couchages	4

EXTERIEUR

Volets et baies électriques Notin	O
Centralisation des volets et commande à distance	O
Baies Seitz S5 qualité supérieure	S
Carrosserie NCIS NOTIN COMPOSITE INALTERABLE SYSTÈME	S

Carrosserie Polyester coloris standard Notin crème	S
Carrosserie Polyester coloris métallisé champagne	O
Isolation styrofoam	S
Double plancher isolation	S
Isolation toit renforcée isolant type liège	S
Partie avant polyester monobloc	S
Marchepied cellule électrique	S
Antidérapant sur marches cabine	S
Coffres de rangement avec accès extérieur	S
Coffre à gaz : emplacements pour	3 bouteilles 13kg
Réservoirs eaux usées isolés et chauffés	S
Fermeture centralisée des portes	S
Store extérieur électrique 12V avec éclairage	S
Enjoliveur de toit	S Pack Vie à bord

INTERIEUR

Porte d'entrée vitrée	S
Moustiquaire de porte d'entrée	S
Lanterneaux avec moustiquaires et occultations	S
Lanterneau panoramique salon	S
Lanterneau midi heki en chambre	S
Ceintures de sécurité 3 points face route	S
Emplacement TV avec support	S
Revêtement de sol grand passage	S
Moquette cellule amovible	S
Poignée d'aisance	S
Mobilier Ayous massif et placage alpilignum laqué Ligne NOTINLINER	S
Sellerie garnissage cuir	S
Kit décoration	S
Détecteur de pression de gaz avec capteur de collision	S
Détecteur de gaz	S
Filtre à gaz	S
Indicateur de niveau bouteille de gaz vide DUO C	S
Centrale d'aspiration	S Pack Vie à bord
Climatisation 220V cellule	2* S Pack Vie à bord
Système HIFI et Home cinéma 4.1 FOCAL	S Pack Vie à bord

SOUTE GARAGE

Grande soute garage avec revêtement antidérapant au sol et finition moquette haut de gamme sur les parois	S
Portes de soute avec vérins	S
Douchette extérieure eau froide et chaude	S
Prise 12V / 220V	S

CUISINE

Plan de travail en résine CORIAN	S
Evier inox rond intégré	S
Poubelle de cuisine	Tri sélectif
Réfrigérateur congélateur gaz 12 V / 220 V 190 L	S
Réfrigérateur congélateur gaz 12 V / 220 V 190 L + Micro ondes grill 220V	S Pack Vie à bord
Obturbateur grille réfrigérateur	S
Hotte aspirante DESIGN + avec éclairage	S

Réchaud 2 feux gaz + 2 feux induction	S
Colonne rangement bouteilles - épices	S
Meuble bar	S
Cafetière 220V NESPRESSO	S
Lave vaisselle 220 V	S Pack Vie à bord

SALLE DE BAINS

WC Nautique broyeur easyfit	S
Douche séparée avec porte acrylique	S
Douche avec mitigeur	S
Lavabo - armoire de toilette	S
Accessoires de toilette	S
Lanterneau avec moustiquaire	S
Paroi douche polycarbonate avec leds	S
Lavabo résine Corian	S
Lave linge 220V + entrée eau de ville	S Pack Vie à bord

CHAUFFAGE

Chauffage de route partie cellule avec DUO CONTROL CS	S
Chauffage additionnel Truma Diesel	S
Chauffage central ALDE avec plancher chauffant et circuits chambre	S
Chauffage complémentaire WEBASTO en cabine	S

EQUIPEMENT ELECTRIQUE

Eclairage uniquement leds	S
Eclairage extérieur à leds	S
Eclairage soute / garage fixe + portatif	S
Eclairage penderie	S
Chargeur 220 V / 12 V	S
Batterie cellule 300A Lithium, Chargeur 60A et Booster 50A	S
Convertisseur 12/220V 1500W Sinus parfait	S
Convertisseur 12/220V 3000W Sinus parfait	S Pack Vie à bord
Centrale électrique de contrôle	S
Niveau eau propre	S
Niveau eau usée	S
Témoin niveau charge des batteries	S
Prise 220 V	6
Prise 12 V	5
Prise USB	3
Pré équipement TV salon + antenne	S
Pré équipement TV chambre	S
Radars de recul arrière	S
Radars de recul avant - aide à la manœuvre	S
HP en cellule	4
Niveau température intérieure et extérieure	S
Antenne satellite automatique	S
2 téléviseurs écran plat	S
Panneau solaire 140 W	2
Alarme complète périmétrique et volumétrique	S
Groupe électrogène essence TEC 29	S Pack Vie à bord
Pré équipement pile EFOY	S
Pile à combustible EFOY 210	S Pack Vie à bord

DIMENSIONS COUCHAGES

Lit fixe avec têtes relevables	S
Couchage lit fixe arrière sur lattes	150 X 200
Lit cabine électrique	Au choix
Couchage complémentaire sur salon	O
Matelas Médicotherm à massages	S

CARACTERISTIQUES SELON CHASSIS DE BASE

STANDARD	DAILY 70C
Puissance moteur	205CV
Puissance administrative	10 CV
Cylindrée	2998 cm3
PTAC en kg / PTRAC en kg	7490/10700
Places assises carte grise	4
Poids à vide en ordre de marche hors options en kg*	6100
Capacité eau propre hors gel	300L / 100L**
Capacité eau usée hors gel	200L
Capacité gazoil homologuée	90L

* Poids incluant chauffeur pour 75kg, 100% carburant et eau homologuée, 1 bouteille de gaz (+/-5%) ; toute option vient en déduction de la charge utile restante

**Capacité d'eau homologuée au roulage

S : SERIE / O : Option

S Pack Liner porteur : série sur véhicule équipé du pack porteur proposé sur NOTINLINER.

S Pack Liner vie à bord : série sur véhicule équipé du pack vie à bord proposé sur NOTINLINER

Une production française

Notin Liner nécessite environ 1600h de main d'oeuvre qualifiée au sein de l'unité de production de Panissières.

- Le processus d'assemblage Notin Liner assure à la fois la rigidité de la caisse autoportante et le meilleur accès possible pour les interventions d'entretien.
- Tous nos experts métiers oeuvrent au quotidien pour réaliser le fleuron de l'industrie française de notre secteur.



ATTENTION : Les renseignements donnés, bien qu'exactes au moment de l'impression, le sont à titre purement indicatif. Ils subissent des changements dus aux défaillances des fournisseurs, aux modifications apportées par le constructeur des véhicules de base, aux améliorations techniques, aux changements de réglementation. Il est matériellement impossible de fournir une documentation technique totalement à jour en permanence.

IL EST RECOMMANDÉ à l'acheteur de bien se faire mentionner les points précis des caractéristiques qui retiennent le plus son attention avant de se porter acquéreur. Les camping-cars ne sont pas vendus avec la décoration.



notin
CAMPING-CARS

42360 PANISSIERES - contact@notin.fr

WWW.NOTIN.FR
